

Презентация экологического  
проекта  
«Чудо - огород на окошке растёт»  
средняя группа «Цветные ладошки»


Воспитатель: Питкина Е.Б.

Посадили огород,  
Посмотрите, что растёт!  
Будем мы ухаживать,  
Будем поливать,

Будем за росточками  
Дружно наблюдать!




# Рассматривание семян растений



# ГОТОВИМСЯ К ПОСАДКЕ РАСТЕНИЙ



# Посадка лука на зелень



# Посадка семян овса и пшеницы



# Наблюдения за посадками



# Наблюдение за пророщенными семенами гороха и фасоли






# Сажаем семена гороха и фасоли и наблюдаем за их ростом



# ФЦКМ «Всё начинается с семечка»



# Экспериментальная деятельность




# Апликация «Овощи»



# Коллективное конструирование «Заборчик для огорода»




# Вот какой огород у нас получился






# Конструирование из бумаги «Забор для нашего огорода»





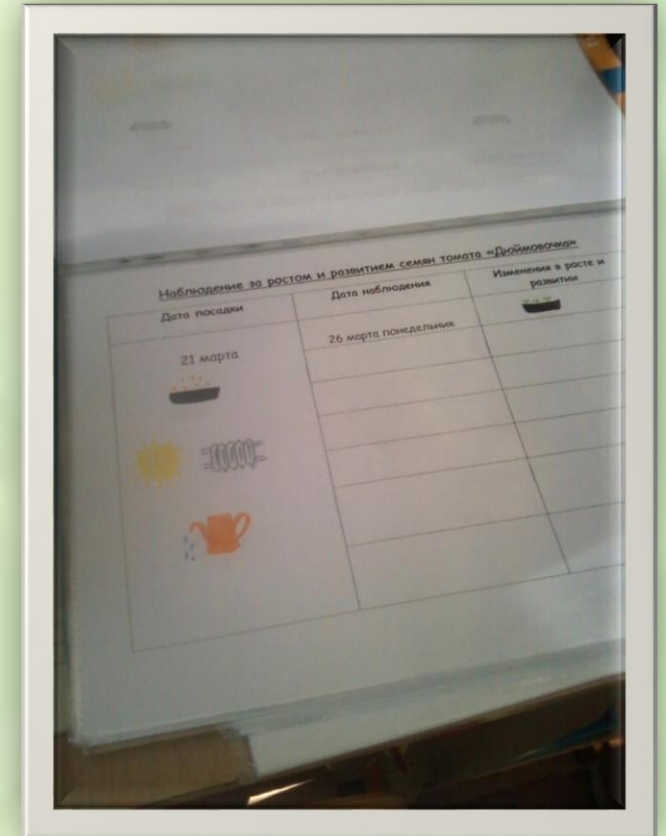

# Художественная литература по проекту



# Дидактическая игра «Чудесный мешочек»



# Дневник наблюдений за развитием растений



# ООД с логопедом



# Рисование «Лучок»



# Рисование «Овощи»



# Драматизация сказки «Репка»








# Ухаживаем за рассадой





# Инвентарь для ухода за посадками



# Наблюдаем за веточками садовых деревьев







**На этом наш проект  
не закончился...**











Спасибо за внимание!